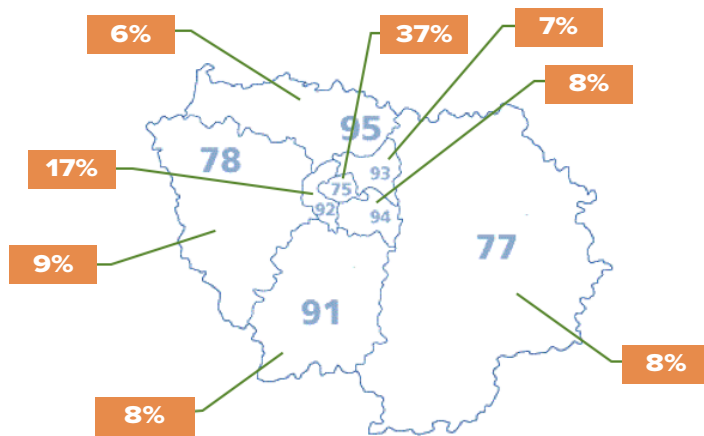




# PANORAMA DES ÉCO-ENTREPRISES EN ÎLE-DE-FRANCE

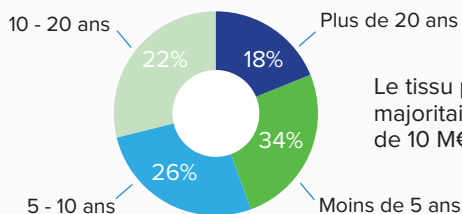
Comment les éco-entreprises profitent-elles du développement de la transition énergétique et écologique dans les territoires ? Le PEXE, les éco-entreprises de France, a réalisé une étude de caractérisation du tissu productif francilien auprès de 406 dirigeants de PME et ETI dans la première région économique française avec l'Ademe Ile-de-France. Les premiers résultats montrent que la filière a le vent en poupe : la création de sociétés et d'emplois est dynamique et les dirigeants sont optimistes sur leur croissance.



# UNE FILIÈRE JEUNE, QUI CRÉE DES ENTREPRISES

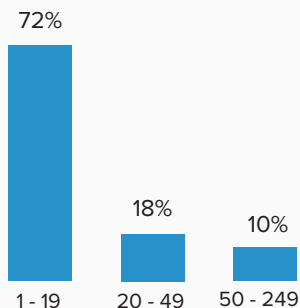
Une filière jeune : 60% des sociétés ont moins de 10 ans

## RÉPARTITION PAR ÂGE DES ENTREPRISES

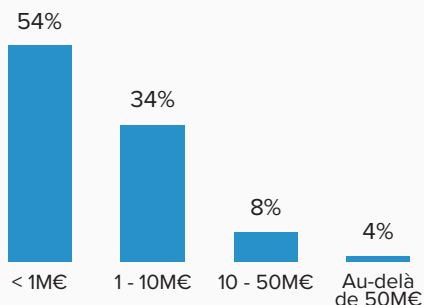


Le tissu productif est composé majoritairement de TPE réalisant moins de 10 M€ de chiffre d'affaires annuel.

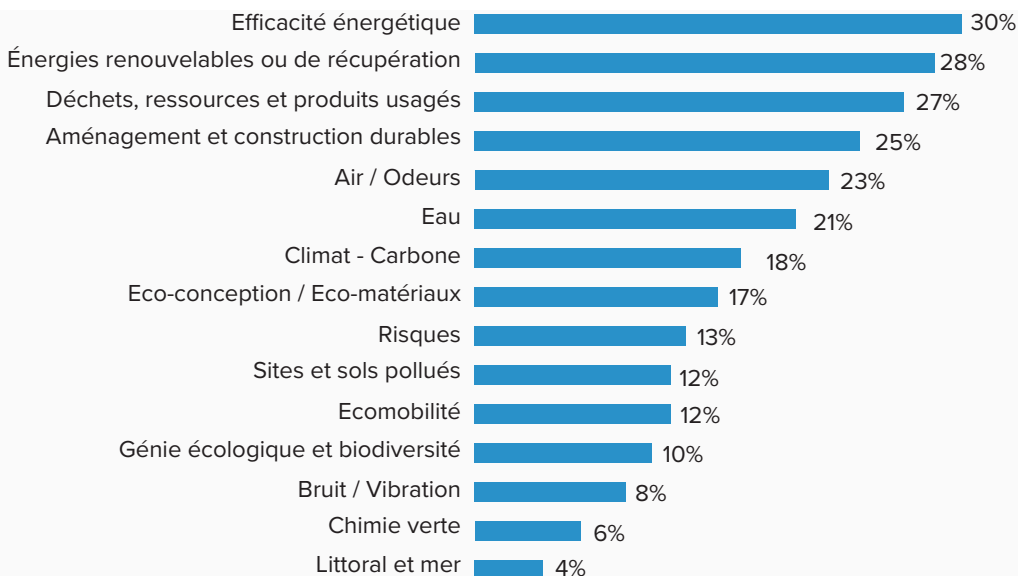
## RÉPARTITION DES PME PAR NOMBRE DE SALARIÉS



## RÉPARTITION DES PME PAR CHIFFRES D'AFFAIRES



## RÉPARTITION PAR SECTEUR



## UNE FILIÈRE RÉGIONALE OPTIMISTE

### Croissance et emploi au rendez-vous

Les dirigeants des éco-entreprises sont optimistes :

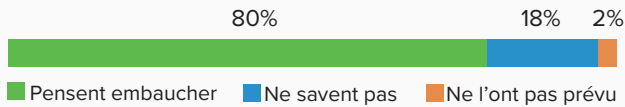
#### PERCEPTION SUR LA CROISSANCE DE VOTRE MARCHÉ ?



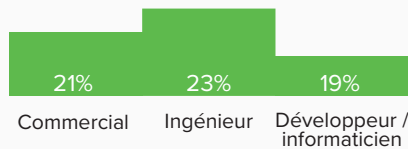
#### NIVEAU D'OPTIMISME POUR VOTRE CROISSANCE ?



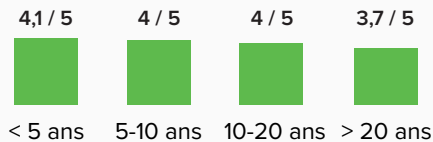
#### PERSPECTIVES DE RECRUTEMENT



#### QUELLES SONT LES FONCTIONS LES PLUS RECHERCHÉES ?



#### PERCEPTION DU MARCHÉ EN FONCTION DE L'ÂGE DE L'ENTREPRISE



## UNE FILIÈRE RÉGIONALE DYNAMIQUE ET INNOVANTE

### Innovation et numérique plébiscités



Les éco-entreprises franciliennes consacrent en moyenne **17%** de leur chiffre d'affaires à des activités de R&D



**44%** sont actives à l'export



**55%** ont une activité R&D interne

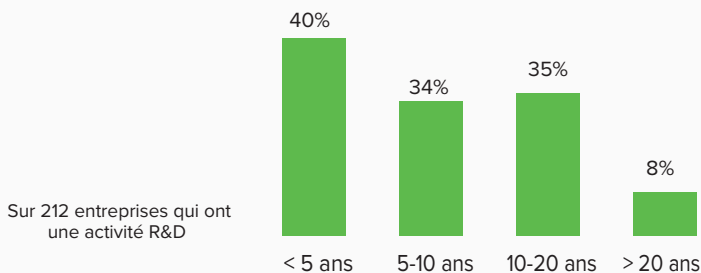


Les éco-entreprises franciliennes qui sont actives à l'international y consacrent en moyenne **20%** de leur chiffre d'affaires.

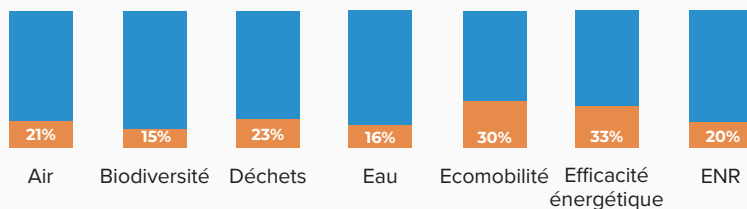


**53%** ont déjà travaillé avec un laboratoire de recherche

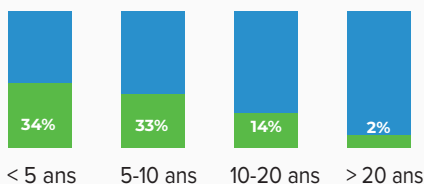
## % CA MOYEN CONSACRÉ À LA R&D EN FONCTION DE L'ÂGE DE L'ENTREPRISE



## PART DU NUMÉRIQUE DANS L'OFFRE DES ENTREPRISES PAR SECTEUR



## PART DES ENTREPRISES QUI PROPOSENT DES SERVICES DIGITAUX EN FONCTION DE LEUR ÂGE



### Note méthodologique

L'étude est basée sur le référencement volontaire des acteurs. Cette méthode offre une couverture plus large que l'approche par code NAF « environnement ».

En effet la majorité des entreprises actives sur le secteur sont « hors champ ». C'est notamment le cas des entreprises qui développent des logiciels appliqués

aux secteurs environnement, les entreprises de la métrologie environnementale (capteurs eau/air/...), celles de la modélisation des transferts de polluants, du bruit, celles de l'optimisation de la consommation énergétique ou encore de l'économie circulaire. 43% de l'ensemble de codes NAF sont représentés.

[annuaire.ecoentreprises-france.fr](http://annuaire.ecoentreprises-france.fr)

Retrouvez nos annuaires



**ANNUAIRE DES ÉCO-ENTREPRISES  
EN ÎLE-DE-FRANCE**



Une information qualifiée pour un contact direct avec les éco-entreprises franciliennes